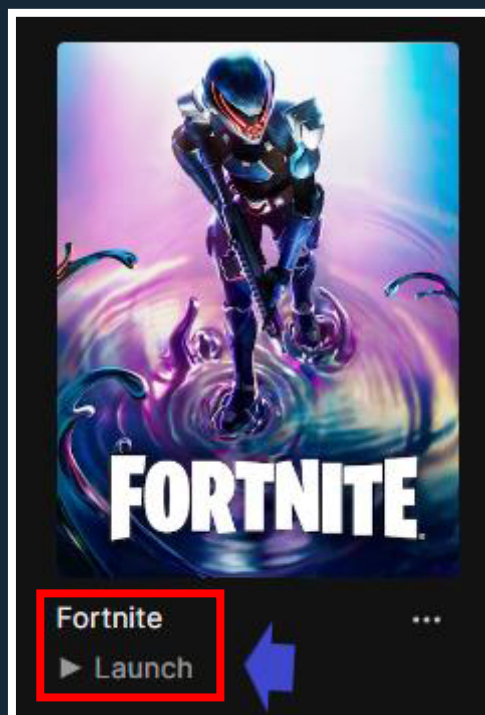
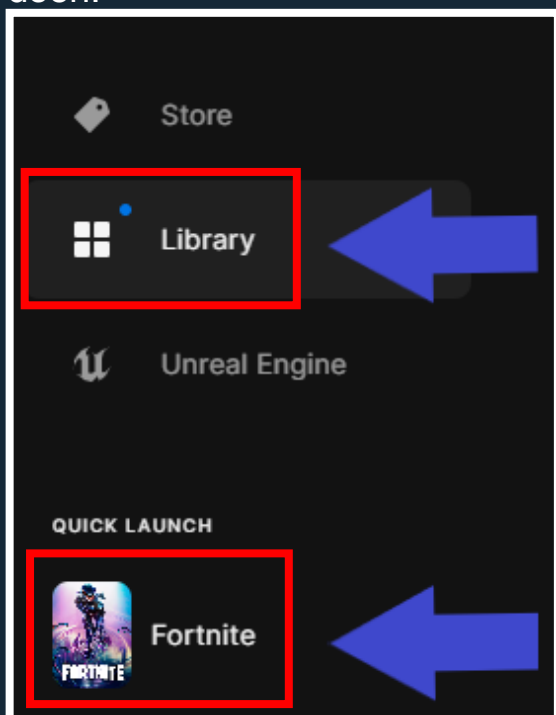





## FORTNITE RIPROKEN WERELD OPSTARTEN

> Open je spellenbibliotheek (in het linkermenu op "Library"). Daar zie je het overzicht van al je games. Bij Fortnite kan je op "Launch" klikken. Eenmaal je dat hebt gedaan, zal de game opstarten. Onder "Quick Launch" kan je dit ook doen.



> Eenmaal in de game, druk je op het vergrootglas bovenaan in het menu.



> Vul de eilandcode in en druk op Enter.  
Code : "2479-4225-2439"  
Of zoek op "riproken"

2479-4225-2439





> Druk op de RIProken Lab Escape map. Je krijgt deze vervolgens op het hele scherm te zien. Druk hier dan op SELECT.

### Results for **riproken**



RIProken Lab Escape

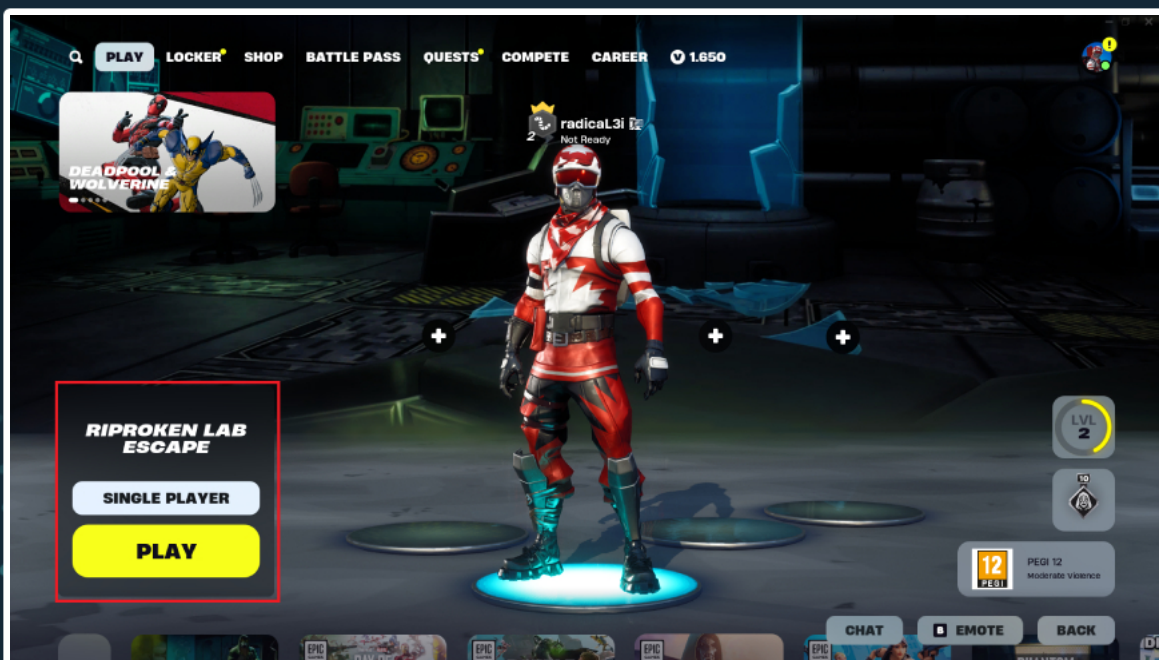
12



> Je keert dan automatisch terug naar het hoofdscherm.

Linksonderin is de map dan geselecteerd. Druk hier op PLAY om te starten.

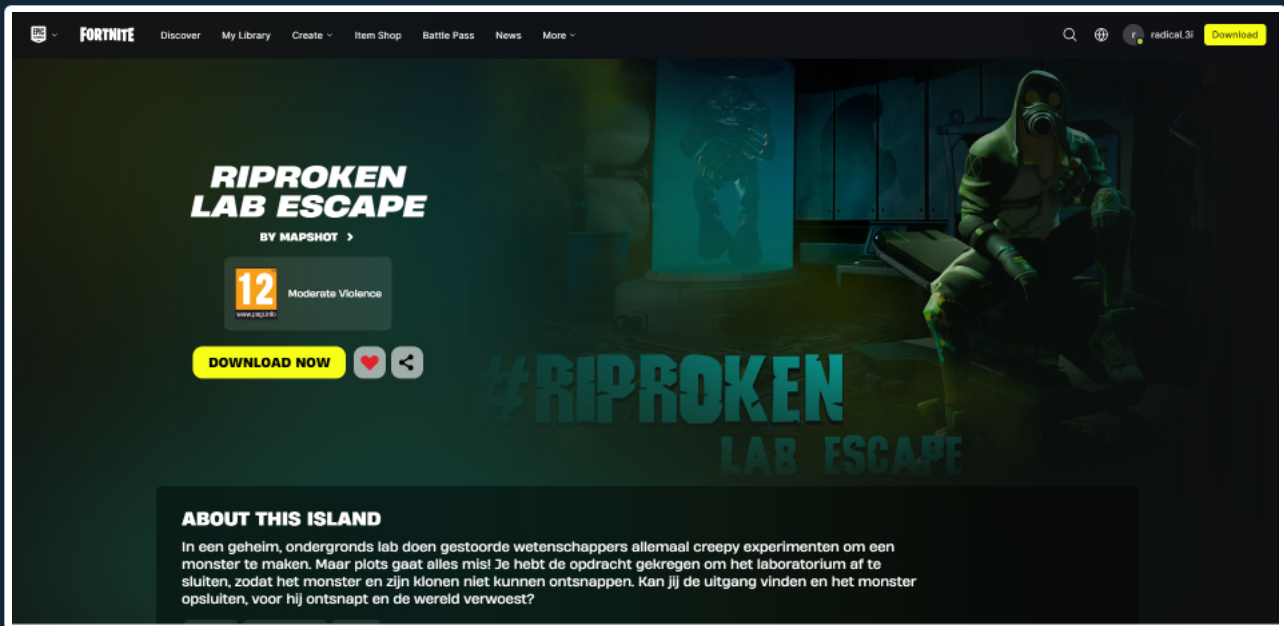
Bij de eerste keer spelen wordt de map dan gedownload en start deze vanzelf, dit kan een paar minuten duren de eerste keer.





## RIPROKEN WERELD OPSTARTEN - OPTIE 2

> Surf naar de website en klik op het hartje om de map aan je favorieten toe te voegen. <https://www.fortnite.com/@mapshot/2479-4225-2439>



- > Start de game op en druk, druk bovenin op PLAY en scroll iets naar beneden. Dan kan je links onder LIBRARY de knop met de 3 lijntjes drukken.
- > Vervolgens kan je onder je Favorites de RIProken Lab Escape map selecteren

